

Kommission für Gemeindebetriebe 2020
Wahltag: 29.11.2020

Gemeinde: Brienz


BFS-Nr.	Kreis Nr.
573	0

Zahl der Stimmenden (eingelangte Wahlzettel)	991
Zahl der leeren Wahlzettel	2
Zahl der ungültigen Wahlzettel	0
Zahl der gültigen Wahlzettel	<u>989</u>

Bezeichnung der Liste	Unveränderte Wahlzettel	Veränderte Wahlzettel	Total Wahlzettel	
01 Sozialdemokratische Partei	268	43	311	(01)
02 Schweizerische Volkspartei	319	61	380	(02)
03 FDP - Die Liberalen	164	65	229	(03)
Wahlzettel ohne Listenbezeichnung		69	69	
Total gültige Wahlzettel	751	238	989	

Die Richtigkeit des vorstehenden Wahlzettel-Rapports bezeugen:

Der Präsident/die Präsidentin:



Der Sekretär/die Sekretärin:



Kommission für Gemeindebetriebe 2020

Wahltag: 29.11.2020

Gemeinde: Brienz

BFS-Nr. Kreis Nr.

573	0
-----	---

Liste: 01 Sozialdemokratische Partei

Unveränderte Wahlzettel: 268 Veränderte Wahlzettel: 43 Total: 311 (90)

Kand- Nr.	Name des Kandidaten	Stimmen unveränderte Wahlzettel	Stimmen veränderte Wahlzettel	Stimmen Total	
0101	Schmidt Wittwer Thomas	536	84	620	(01)
0103	Ferretti-Müller Nicole	536	97	633	(02)
Kandidatenstimmen, Total		1'072	181	1'253	(91)
Zusatzstimmen		0	35	35	(92)
Parteistimmen, Total		1'072	216	1'288	(93)

Kommission für Gemeindebetriebe 2020
Wahltag: 29.11.2020

Gemeinde: Brienz

BFS-Nr. Kreis Nr.
573 **0**

Liste: 02 Schweizerische Volkspartei

Unveränderte Wahlzettel: 319 Veränderte Wahlzettel: 61 Total: 380 (90)

Kand- Nr.	Name des Kandidaten	Stimmen unveränderte Wahlzettel	Stimmen veränderte Wahlzettel	Stimmen Total
0201	Bodmer-Ernst Peter	638	98	736 (01)
0203	Wyler-Schild Thomas	638	236	874 (02)
Kandidatenstimmen, Total		1'276	334	1'610 (91)
Zusatzstimmen		0	37	37 (92)
Parteistimmen, Total		1'276	371	1'647 (93)

Kommission für Gemeindebetriebe 2020

Wahltag: 29.11.2020

Gemeinde: Brienz

BFS-Nr.	Kreis Nr.
573	0

Liste: 03 FDP - Die Liberalen

Unveränderte Wahlzettel: 164 Veränderte Wahlzettel: 65 Total: 229 (90)

Kand- Nr.	Name des Kandidaten	Stimmen unveränderte Wahlzettel	Stimmen veränderte Wahlzettel	Stimmen Total	
0301	Jaggi-Blatter Rolf	328	191	519	(01)
0303	Abegglen Andreas	328	126	454	(02)
Kandidatenstimmen, Total		656	317	973	(91)
Zusatzstimmen		0	35	35	(92)
Parteistimmen, Total		656	352	1'008	(93)

Leere Stimmen

13 (94)

Zusammenzug aller veränderten Listen

Gemeinde: Brienz

Kommission für Gemeindebetriebe 2020
Wahltag: 29.11.2020

BFS-Nr. Kreis Nr.
573 0

Liste: 01 Sozialdemokratische Partei

Veränderte Wahlzettel: 43

Stimmen haben erhalten	01 SP	02 SVP	03 FDP	00 OHNE	Total
0101 Schmidt Wittwer Tho (01)	52	5	8	19	84 (01)
0103 Ferretti-Müller Nicole (02)	29	8	18	42	97 (02)
Kandidatenstimmen	81	13	26	61	181
Zusatzstimmen	35				35
Parteistimmen 01.93	116	13	26	61	216 (93)

Zusammenzug aller veränderten Listen

Gemeinde: Brienz

Kommission für Gemeindebetriebe 2020
Wahltag: 29.11.2020

BFS-Nr. Kreis Nr.
573 0

Liste: 02 Schweizerische Volkspartei

Veränderte Wahlzettel: 61

	01	02	03	00		
Stimmen haben erhalten	SP	SVP	FDP	OHNE	Total	
0201 Bodmer-Ernst Peter (01)	6	35	17	40	98 (01)	
0203 Wyler-Schild Thoma (02)	23	85	58	70	236 (02)	
Kandidatenstimmen	29	120	75	110	334	
Zusatzstimmen		37			37	
Parteistimmen	02.93	29	157	75	110	371 (93)

Zusammenzug aller veränderten Listen

Gemeinde: Brienz

Kommission für Gemeindebetriebe 2020
Wahltag: 29.11.2020

BFS-Nr. 573 Kreis Nr. 0

Liste: 03 FDP - Die Liberalen

Veränderte Wahlzettel: 65

	01	02	03	00	Total
Stimmen haben erhalten	SP	SVP	FDP	OHNE	
0301 Jaggi-Blatter Rolf (01)	16	46	89	40	191 (01)
0303 Abegglen Andreas (02)	11	28	35	52	126 (02)
Kandidatenstimmen	27	74	124	92	317
Zusatzstimmen			35		35
Parteistimmen 03.93	27	74	159	92	352 (93)

Leere Stimmen 13

Kommission für Gemeindebetriebe 2020
Wahltag: 29.11.2020

Gemeinde: Brienz

BFS-Nr.	Kreis Nr.
573	0

Zahl der Stimmberechtigten:

Männer	1'110	Frauen	1'162	Total	2'272	(81)
--------	-------	--------	-------	-------	-------	------

Zahl der Stimmenden (eingelangte Wahlzettel)	991	(82)
--	-----	------

Davon briefliche Stimmabgaben	951	
-------------------------------------	-----	--

Stimmbeteiligung	43.62%	
------------------------	--------	--

Zahl der leeren Wahlzettel	2	(83)
----------------------------------	---	------

Zahl der ungültigen Wahlzettel	0	(84)
--------------------------------------	---	------

Es verbleiben als gültige Wahlzettel	<u>989</u>	(85)
--	------------	------

Zahl der unveränderten Wahlzettel	751	(86)
---	-----	------

Zahl der veränderten Wahlzettel mit Listenbezeichnung	169	(87)
---	-----	------

Zahl der Wahlzettel ohne Listenbezeichnung	<u>69</u>	(88)
--	-----------	------

Total gleich Zahl der gültigen Wahlzettel	<u>989</u>	(85)
---	------------	------

Kommission für Gemeindebetriebe 2020
Wahltag: 29.11.2020

Gemeinde: Brienz

BFS-Nr.	Kreis Nr.
573	0

Bezeichnung der Liste	Zahl der Kandidaten-Stimmen	Zahl der Zusatz-Stimmen	Zahl der Partei-Stimmen
01 Sozialdemokratische Partei	1'253	35	1'288 (01)
02 Schweizerische Volkspartei	1'610	37	1'647 (02)
03 FDP - Die Liberalen	973	35	1'008 (03)
Total	3'836	107	3'943 (96)
Zahl der einzelnen leeren Stimmen			13 (97)
Summe der Kandidaten-, Zusatz- und leeren Stimmen			3'956 (98)



Schlussprobe: Gesamtstimmenzahl:	3'956
geteilt durch Anzahl Mandate:	4 = Zahl der gültigen Wahlzettel: 989

Die Richtigkeit des vorstehenden Protokolls bezeugen:

Für den Wahlausschuss

Der Präsident/die Präsidentin:

Der Sekretär/die Sekretärin:

Ort/Datum:

BRIENZ, 29.11.2020

Kommission für Gemeindebetriebe 2020

Wahltag: 29.11.2020

Wahlkreis: Brienz

Kreis Nr. **573****Rekapitulation**

Listen- gruppe	Bezeichnung der Liste / Listengruppe	Stimmzahl	Sitze
01	Sozialdemokratische Partei	1'288	1
02	Schweizerische Volkspartei	1'647	2
03	FDP - Die Liberalen	1'008	1
Total		3'943	4

Kommission für Gemeindebetriebe 2020
Wahltag: 29.11.2020

Wahlkreis: Brienz

Kreis Nr. **573****Einzellisten und Listenverbindungen****1. Verteilung**

Listen- gruppe	Bezeichnung der Liste / Listengruppe	Stimmzahl	Verteilzahl	Sitze
01	Sozialdemokratische Partei	1'288	789	1
02	Schweizerische Volkspartei	1'647	789	2
03	FDP - Die Liberalen	1'008	789	1
Total		3'943		4

Wahlquotient: $3'943 : 5 = 788.6000$, unmittelbar darüberliegende ganze Zahl = 789.

Kommission für Gemeindebetriebe 2020
Wahltag: 29.11.2020

Wahlkreis: Brienz

Kreis Nr. **573**

Rekapitulation

Listen- gruppe	Bezeichnung der Liste / Listengruppe	Stimmzahl	Sitze
01	Sozialdemokratische Partei	1'288	1
02	Schweizerische Volkspartei	1'647	2
03	FDP - Die Liberalen	1'008	1
Total		3'943	4

Formular **5b**

Rekapitulation

Seite 1

Kommission für Gemeindebetriebe 2020

Wahltermin 29.11.2020

Sitze 4

Wahlkreis Brienz

Wahlkreis-Nr. **573**

L/K-Nr.	Kandidat	Liste Nr.	Liste	Stimmenzahl
02.03	Wyler-Schild Thomas, bisher	02	Schweizerische Volkspartei	874
02.01	Bodmer-Ernst Peter, bisher	02	Schweizerische Volkspartei	736
01.03	Ferretti-Müller Nicole	01	Sozialdemokratische Partei	633
03.01	Jaggi-Blatter Rolf, bisher	03	FDP - Die Liberalen	519

Kommission für Gemeindebetriebe 2020
Wahltag: 29.11.2020

Wahlkreis: Brienz

Kreis Nr. **573**

Liste: 01 Sozialdemokratische Partei

Sitze: 1

Name, Beruf und Wohnort des Kandidaten**Stimmzahl****gewählt sind:**

1. Ferretti-Müller Nicole 633

nicht gewählt sind:

1. Schmidt Wittwer Thomas 620

Kandidatenstimmen, Total	1'253
Zusatzstimmen	35
Parteistimmen, Total	1'288

Kommission für Gemeindebetriebe 2020
Wahltag: 29.11.2020

Wahlkreis: Brienz

Kreis Nr. **573**

Liste: 02 Schweizerische Volkspartei

Sitze: 2

Name, Beruf und Wohnort des Kandidaten**Stimmzahl****gewählt sind:**

- | | |
|---------------------------------|-----|
| 1. Wyler-Schild Thomas (bisher) | 874 |
| 2. Bodmer-Ernst Peter (bisher) | 736 |

Kandidatenstimmen, Total	1'610
Zusatzstimmen	37
Parteistimmen, Total	1'647

Kommission für Gemeindebetriebe 2020
Wahltag: 29.11.2020

Wahlkreis: Brienz

Kreis Nr. **573**

Liste: 03 FDP - Die Liberalen

Sitze: 1

Name, Beruf und Wohnort des Kandidaten**Stimmzahl****gewählt sind:**

1. Jaggi-Blatter Rolf (bisher) 519

nicht gewählt sind:

1. Abegglen Andreas 454

Kandidatenstimmen, Total	973
Zusatzstimmen	35
Parteistimmen, Total	1'008